




Mein Mann hat es tatsächlich mal zeitlich geschafft die Osram Night Breakers einzubauen!





Mein Mann fing mit auf der Fahrerseite an die Lampen zu wechseln. Da die Batterie beim Passat sehr dicht am Scheinwerfer sitzt, war es eine kleine Fummelarbeit, die aber ohne Probleme bewältigt wurde. Er konnte die alte Glühbirne ohne Probleme gegen die neuen Osram Night Breakers tauschen!



Auf der Beifahrerseite hat es kaum eine Minute gedauert, die Glühbirnen zu tauschen!!!

Alte Birne aus der Fassung rausziehen.



Neue Birne aus der Verpackung nehmen und vorsichtig in die Fassung einsetzen. Fertig!



Über das Ergebniss staunen!!



Bei Tageslicht konnte man den Unterschied dann noch nicht feststellen, aber als wir dann am Abend nochmal gefahren sind, waren wir mega erstaunt, wie viel dieses Licht tatsächlich bringt! Mit SO EINEM guten Ergebniss hatten wir nicht gerechnet! Mein Mann war völlig begeistert. Als ich Ihn dann morgens um 6.00 Uhr zur Arbeit fahren musste, kam es mir vor, als hätte ich Fernlicht an – sooo viel konnt ich sehen!

Da sind die Glühbirnen von Phillips, die wir vorher drinne hatten wirklich ein "Dreck" gegen...

Da freut man sich schon auf die nächste Autofahrt im Dunkeln ;o))

Und da schläft sogar das Kind unbesorgt im Auto ein ;o)))