



OSRAM



Einbau der neuen Glühlampe
in einen Seat Ibiza 6L


Abblendlicht: H7

1. Licht ausschalten und Motor abstellen!
(sollte der Motor und die Lampe länger gelaufen sein unbedingt warten bis alles abgekühlt ist!!!)
4. Motorhaube öffnen.
5. Bügel an Scheinwerferabdeckung öffnen.



4. Abdeckung abnehmen.


5. Stromkabel entfernen und Metallbügel abnehmen.
6. Glühlampe herausnehmen, hierbei unbedingt sich merken, wie sie eingesetzt war.




Metallbügel

Stromkabel

Ein Vergleichsfoto der beiden Glühlampen.



Danach alles wieder Rückwärts zusammensetzen und fertig ist der Einbau!



So herum, wie auf dem Foto zu sehen, gehört die Glühbirne eingesetzt!

Vorher <-> Nachher Vergleich

vorher



nachher



Der erste Vergleich zeigt für mich keinen größeren Unterschied. Etwas heller sind die neuen Glühlampen aber auf jeden Fall.