


Osram Night Breaker

Einbauanleitung für einen Ford Focus I (1,8 l)

Motorhaube öffnen und
hinter dem Scheinwerfer die
Abdeckung abziehen




Diese Nase leicht nach
unten drücken und Deckel
abziehen.




So sieht es dann aus wenn der Deckel weggemacht wurde.




Den Draht im Gehäuse oben nach links drücken, das die Befestigung der Lampe gelöst wird.



Die Befestigung ist nun gelöst.



Den Stecker an der Lampe muss man noch entfernen, einfach abziehen



Lampe ist entfernt



Die neuen OSRAM NIGHT BREAKER Lampen einsetzen → Den Stecker an der Lampe befestigen → den Befestigungsdraht hochklappen und einrasten lassen → Gehäuse mit Abdeckung wieder verschließen. → Fertig

Das Wechseln der Lampen hat ca. 10 min gedauert.